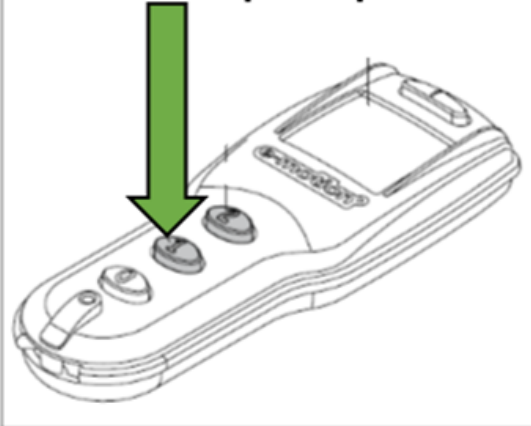




e-motion M15

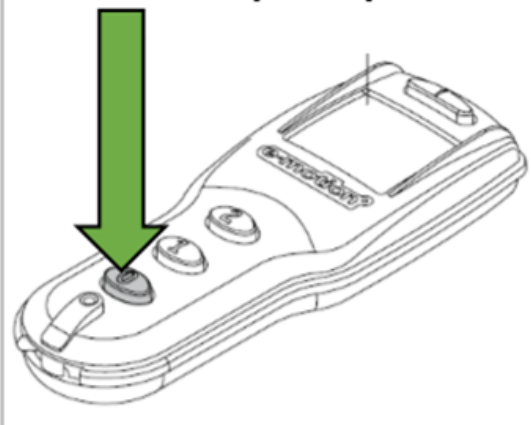
**Wielen AANZETTEN:
druk op knop 1**



Je hoort een signaaltoon uit elk wiel.

En je ziet op het schermje de laadstatus van de accu's van beide wielen.

**Wielen UITZETTEN:
druk op knop 0**



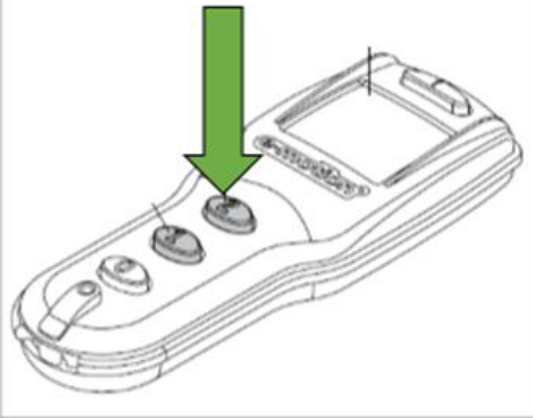
Je hoort een signaaltoon uit elk wiel.

En je ziet op het schermje niets meer na 5 seconden.



e-motion M15

**Rijstand 2 activeren:
druk op knop 2**



Je hoort een dubbele signaaltoon.
Rijstand 2 is geactiveerd (sneller
rijden, voor bijv. buiten)

**Toetsenblokkering
aan/uit: druk
op toets i**



AAN: Druk 2x kort na elkaar op de
i-toets. Er verschijnt een "L" op
het scherm van "Lock".

UIT: Druk 2x kort na elkaar op de
i-toets.