


Monteringsanvisning framåtvända tippskydd Aquatec Ocean / Ocean 2

 **Varning!** Tippskydd fram rekommenderas då vinkelställbara benstöd används på AQUATEC OCEAN serien.

Montering framåtvända tippskydd



1. Lossa skruvarna på sidan på stolen.




2. Bakre skruvarna skrotas. Främre skruvarna flyttas till bakre fästpunkterna. Medföljande skruv med tippskydd används till främre fästpunkter.



Monteringsanvisning framåtvända tippskydd Aquatec Ocean / Ocean 2

3. Montera skruvar och plastdistanser på tippskydden.




Främre skruven +
plastdistans i bakre
hållet

Ny skruv + plastdistans i
främre hållet

4. Skruva fast tippskydden på stolen enligt bild.

! Kontrollera att tippskyddet sitter ordentligt fast.



Tippskyddet monterat

Denna pluggen byttes
ut p.g.a. frigång.